

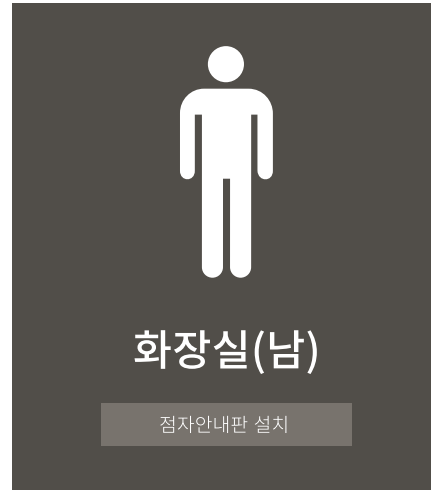
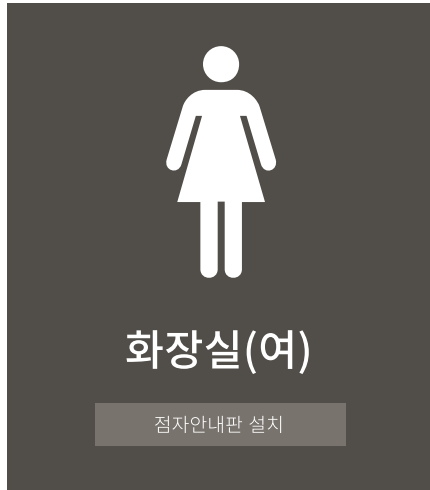
# 시민편의공간 유니버설디자인 적용안내서 부록

화장실 안내사인 예시

## 안내사항

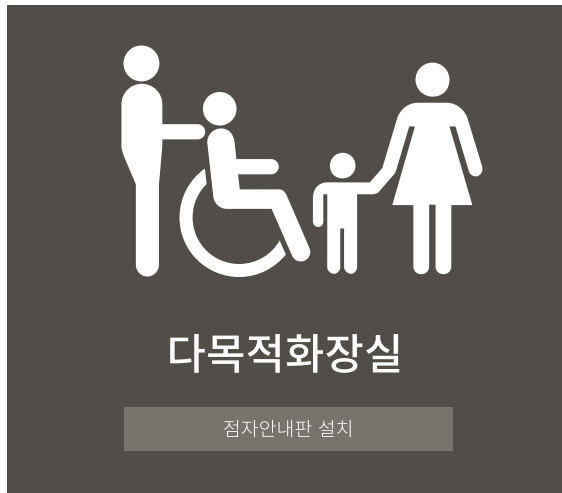
1. 본 안내표지는 서울시 공공안내 그림표지를 기준으로 작성하였으며, 참고용으로 사용하시기를 권장합니다.
2. 본 안내표지를 활용하여 자유롭게 구성할 수 있으나, 본 안내표지를 활용하여 영리를 취하는 것을 엄격하게 금합니다.
3. 마감은 권장사항이며, 상황과 유지관리를 고려한 재료를 선택하여 제작하여야 합니다.
4. 글꼴은 구글에서 제공한 무료 폰트 'noto sans KR'을 사용하였습니다.
5. 색상은 서울시 대표 색상 중 기와진회색(65/55/60/28)을 중점적으로 사용하였으나, 현장 상황에 따라 색상, 명도 등을 달리하여 적용할 수 있습니다.

# 화장실 출입구 옆 부착용 안내표지



- 마감 : 포맥스 5T 위 시트 마감
- 사이즈 : 145x165(mm)
- 위치 : 남녀 화장실 출입구



※ 배경색이 밝을 때 사용  
※ 점자표시를 없앤 후 벽면 돌출형으로 응용 가능



- 마감 : 포맥스 5T 위 시트 마감
- 사이즈 : 190x165(mm)
- 위치 : 다목적 화장실 출입구

※ 배경색이 밝을 때 사용

## 대변기 부스 부착용 안내표지



- 마감 : 포맥스 5T 위 시트 마감

- 사이즈 : 80x100(mm)

- 위치 : 대변기 부스 전면

※ 배경색이 어두울 때 사용

## 배치안내도 픽토그램



기저귀교환대



영유아 거치대



세면대



대변기



소변기

예시)

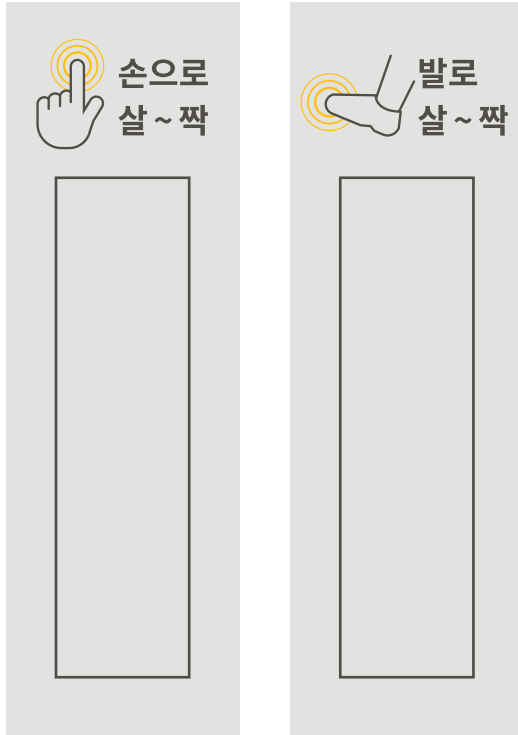


화장실 내부 배치에 따라 알맞게 배치하며,  
기저귀교환대는 방향에 따라 좌우 반전이 가능하다.

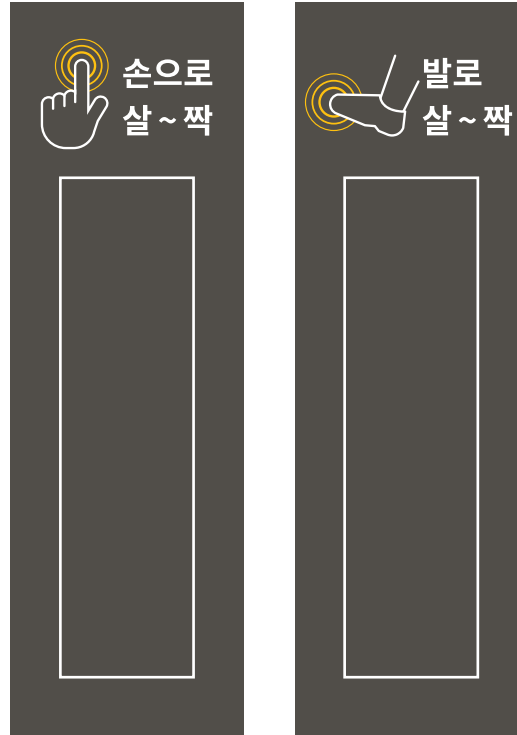
안전손잡이는 위에서 본 모양대로 벽체보다  
얇은 선으로 그린다.

색상은 남녀화장실을 구별할 수 있도록 다른 톤으로 설정할 수 있다.

# 자동문 안내표지



- 마감 : 포맥스 5T 위 시트 마감
- 사이즈 : 80x220(mm)
- 위치 : 자동문 옆
- ※ 배경색이 어두울 때 사용



- 마감 : 포맥스 5T 위 시트 마감
- 사이즈 : 80x220(mm)
- 위치 : 자동문 옆
- ※ 배경색이 밝을 때 사용

예시)



## 스위치 안내표지



- 마감 : 축광시트 마감
- 사이즈 : 현장 확인
- 위치 : 스위치 버튼 위

예시)



스위치 사이즈에 따라 크기를 결정하여 부착하며,  
부착되는 배경에 따라 스티커의 배경색을 조절할 수 있다.  
ON/OFF 버튼을 추가로 표기하여 시인성을 높일 수 있도록 한다.

# 냉온수 안내표지



- 마감 : UV 인쇄 (내수성 고려하여 발주)
- 사이즈 : ø 100
- 위치 : 세면대 수전 주위 (예시이미지 참고)

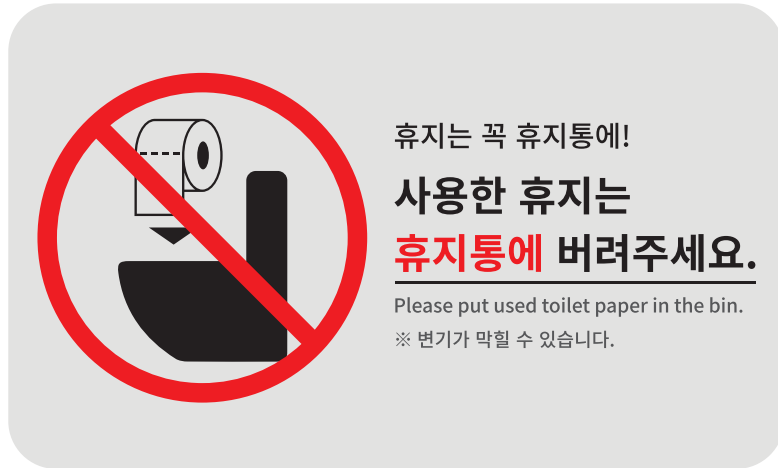
예시)



레버형 세면대의 경우 냉온수를 직관적으로 알 수 있도록 부착한다.



# 휴지 사용 관련 안내표지



- 마감 : 포맥스 5T 위 시트 마감
  - 사이즈 : 200x120(mm)
  - 위치 : 대변기 부스 내부 휴지걸이 위
- ※ 배경색이 어두울 때 사용



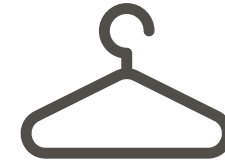
- 마감 : 포맥스 5T 위 시트 마감
  - 사이즈 : 200x120(mm)
  - 위치 : 대변기 부스 내부 휴지걸이 위
- ※ 배경색이 밝을 때 사용

## 선반 및 옷걸이 안내표지



**여기에 잠시  
짐을 놓아주세요.**

- 마감 : 투명실사
- 사이즈 : 150x94(mm)
- 위치 : 선반이 있는 벽면




- 마감 : 시트컷팅이나 투명실사
- 사이즈 : 30x22(mm)
- 위치 : 옷걸이 위쪽

# 유아차 보관장소 안내표지



- 마감 : 시트컷팅
- 사이즈 : 벽 1000x400(mm) / 바닥1000x800(mm)
- 위치 : 자연감시가 이루어질 수 있는 곳



# 기저귀교환대 안내표지



- 마감 : 시트커팅이나 투명실사
  - 사이즈 : 200x180(mm)
  - 위치 : 기저귀 교환대 위
- ※ 배경색이 어두울 때 사용



- 마감 : 시트커팅이나 투명실사
  - 사이즈 : 200x180(mm)
  - 위치 : 기저귀 교환대 위
- ※ 배경색이 밝을 때 사용



- 마감 : 5T 포맥스 위 실사출력
  - 사이즈 : 230x145(mm)
  - 위치 : 온열기저귀 교환대 주변
- ※ 온열기저귀 설치 시 사용

## 여러 상황에 대응할 수 있는 안내표지



**청 소 중**

**CLEANING**

잠시 후 출입해주세요.

- 마감 : 출력
  - 사이즈 : 210x297(mm)
  - 위치 : 청소 시 문앞에 부착
- ※ 본 안내표지를 활용하여 내구성이 좋은 안내표지 제작을 할 수 있음



**사용금지**

**DO NOT USE**

다른칸을 이용해주세요.  
빠른 시일 내에 복구하겠습니다.

- 마감 : 출력
  - 사이즈 : 210x297(mm)
  - 위치 : 대변기 부스 문앞에 부착
- ※ 본 안내표지를 활용하여 내구성이 좋은 안내표지 제작을 할 수 있음